


# 乗合型移動サービスmobiが 遂にバリ島に上陸 バリバリモビ

詳しいご利用方法はHPにてご案内



<https://mybus-ap.com/mobi/indonesia/bali>

「ルックJTB MySTYLE」  
にご参加いただいたお客様限定の  
無料特典です！



運行時間

09:00 - 21:00

- 毎日3台の車が運行しています
- ドライバー休憩時間帯は2台での運行となります。

# バリバリモビ

ここがおすすめ♪

- 1 滞在中、追加料金なしで乗り放題！
- 2 当日手配OK！急な雨や予定変更にも対応
- 3 1台最大13名乗車可能！ご家族での移動にも便利

## 【ご利用上の注意】

- 空港送迎にはご利用いただけません
- 事前予約および時間指定はできません
- 配車は当日9:00より手配可能ですが、9:00ちょうどの配車は保証されません。
- 待ち時間が60分以上となった場合、予約不成立またはキャンセルとなる場合があります
- 乗合サービスのため、満席時はご利用いただけない場合があります
- 他のお客様の乗降や交通状況により、到着が遅れる場合があります
- アプリのご利用にはインターネット接続が必要です（通信費はお客様負担となります）

## 【ルート・運行について】

- 祭礼やイベント等による交通規制により、運休となる場合があります
- 交通規制や宗教行事、一方通行、Uターン規制等の影響により、アプリ上では遠回りに見える場合がございますが、通行可能なルートの中で最適な経路にて運行しております
- 配車順および走行ルートはアプリのAIにより自動決定されるため、ドライバーの判断で変更することはできません

## 【ドライバーへの連絡（チャット）】

- チャットは英語のみ対応となります（日本語不可）
- 運転中は安全のため、ドライバーからの返信が遅れる、またはできない場合があります。
- ドライバーは観光案内や施設のご説明はいたしかねます

## 【緊急時のご連絡】

- 緊急時や車両が到着しない場合は、JTBバリ公式LINE（QRコード参照）または緊急連絡先までご連絡ください。



JTBバリ公式LINE

アカウント名：MyBusアジアパシフィック




まずは、  
ダウンロードから！



ご利用にはアプリのダウンロードが必要です。  
(iPhone: App Store / Android: Google Play)

## アプリインストール後の初期設定



STEP  
01

「mobiアプリ」をタップして起動します



STEP  
02

緑のボタン  
新しく利用される方をタップします



STEP  
03

メールアドレスを入力するもしくは  
Facebook/Google/Apple  
アカウントで認証します



STEP  
04

届いたメールを開き、URLをタップして認証します

※メール本文

【mobi Community Mobility】メールアドレス確認のお知らせ

mobi Community Mobilityをご利用いただきありがとうございます。  
本登録するには、下記URLをクリックしてください。このメール受信時点では、登録手続きは完了しておりませんのでご注意ください。

[https://wilmobi.com/account/verify\\_mail?token=26e99908-de9c-502b-b430-547121050a33&lang=ja](https://wilmobi.com/account/verify_mail?token=26e99908-de9c-502b-b430-547121050a33&lang=ja)

\*上記URLの有効期限は2023/07/13 15:15までとなります。  
有効期限を過ぎた場合は、お手数ですが再度お手続きをお願いします。



STEP  
05

URLを開くアプリをタップします「認証に成功しました」と表示されたら認証完了です




STEP  
06

mobiアプリに戻りパスワードを設定します

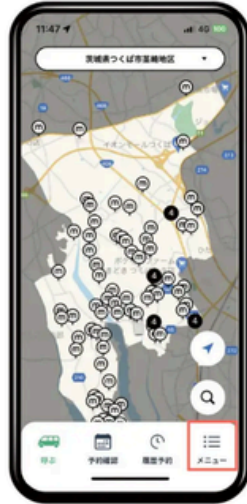
# mobiの予約方法

**紹介コードを入れると無料設定になります！**  
**紹介コードは、バリ到着時にお渡しする書面にてご確認ください。**



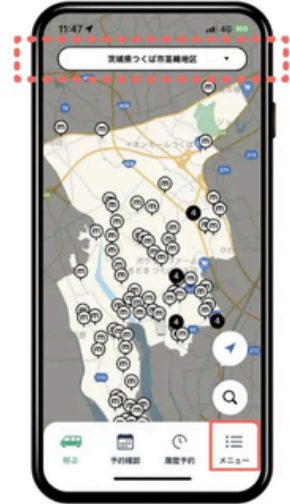
STEP  
**01**

ホーム画面から「mobiアプリ」をタップします



STEP  
**02**

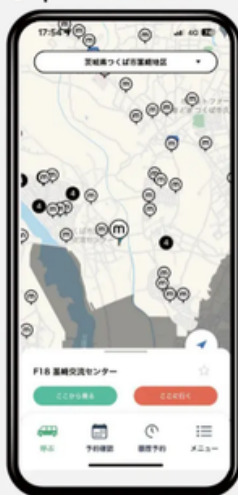
「メニュー」をタップ、「紹介コード」をタップ。紹介コードを入力し、「紹介コードを認証」をタップ、「戻る」にてトップ画面へ。「呼ぶ」をタップしマップ画面へ



STEP  
**03**

利用したいエリアになっているか確認します乗降場所はⓂを直接タップするかⓂで検索します

【Ⓜで選ぶ場合】



STEP  
**04**

地図のⓂを直接タップし乗る場所を選択します  
 位置情報をONにすると自分のいる地点が青丸になります。青丸の近くにあるマークを押すと最寄りの乗降場所を選択できます



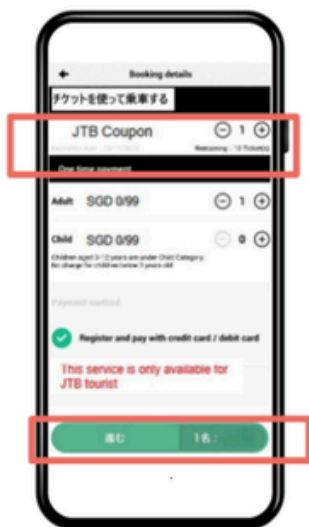
STEP  
**06**

地図上のⓂで降車場所を選択するか降車地名を入力するかピンを選択📍をタップして乗降場所の名前を入力して検索します



STEP  
**07**

**ここに行く** をタップします



STEP  
08

紹介コードを入れると「チケットを使って乗車する」と予約方法が表示されるので予約する人数を入力後 **進む** をタップします。

⊕で数字を増やし

⊖で減らすことができます



STEP  
09

ルートを確認し画面を上をスクロール（移動）します



STEP  
10

詳細(乗降車予定時刻/所要時間)を確認のうえ

**mobiを呼ぶ** をタップします



STEP  
11

(キャンセル取り消し可能画面) (配車予約中)  
円が一周するまでに ⊕ をタップするとキャンセルができます



STEP  
12



STEP  
13

配車予約が完了するとお迎えに上がる車両情報が表示されます 画面を上をスクロール（移動）すると乗車予定時刻が表示されます 乗車予定時刻までに乗車場所でお待ちください



【ご質問 | お問い合わせ先】

営業時間：08:00～21:00（バリ時間）

- ほっとダイヤル  
ホテルから：0361-708777  
携帯から：+62-361-708777

- LINE  
QRコードから友達追加



乗降可能な場所

Jimbaran

- ホテル
  - 28 インターコンチネンタルバリリゾート
  - 29 モーベンピックリゾート&スパジバン
  - 30 フォーシーズンズリゾートバリアットジバン湾
  - 31 アヤナリゾートバリ
- ショッピング
  - 32 サマスタライフスタイルヴィレッジ
  - 33 ジェンガラケラミック本店(フラッグシップストア)
  - 34 サイドウォークジバン
  - 35 ペビートエクスプレス・カラマズ店(アヤナ前)
- アクティビティ・その他
  - 36 JTBバリ支店(ツアードesk)
  - 37 サカ美術館
- レストラン・カフェ
  - 38 ムラティバリ
  - 39 西麻布イマドキ
  - 40 グルメガレージ
  - 41 レッドドラゴンラーメン・ジバン店
  - 42 カユマニレストジバン
  - 43 スターバックス・ジバン店
  - 44 ロステリアピッツァエックチャーナジバン
  - 45 スンダラ
  - 46 マクドナルド・ジバン店
  - 47 ワルンチリ
  - 48 串友バリ
  - 49 ピザハット・ジバン店
  - 50 KFC・ジバン店
  - 51 シーハウスバー&レストラン
  - 52 ワルンカンブン・バイパス店
- スパ
  - 53 スカールクンティスパ
  - 54 ラヴィスパジバン
  - 55 スカールジュブンスパ

乗降可能な場所

Kuta/Legian/Tuban

- ホテル
  - 1 アストンクタ
  - 2 リサタバリリゾート
  - 3 ラマビーチリゾート&ヴィラズ
  - 4 バリダイナスティリゾート
  - 5 シェラトンバリクタリゾート
  - 6 プルマンバリレギャンビーチ
  - 7 アナセラリゾートクタ
  - 8 フォーティーンローズブティックホテル
  - 9 バドマリリゾートレギャン
  - 10 バリマンディラビーチリゾート&スパ
- ショッピング
  - 11 レギャンビーチホテル
  - 12 モルバリギャラリア
  - 13 ペビートスーパーマーケット・トuban店
  - 14 ビーチウォーク(シェラトンゲート前)
  - 15 ディスカバリーモール
  - 16 クリスナオレオレ・バイパス店
  - 17 パバイヤフレッシュギャラリ
  - 18 ピンタンスーパーマーケット
- アクティビティ・その他
  - 19 ウォーターボムバリ
  - 20 クタビーチ割れ門前
- レストラン・カフェ
  - 21 デイジョンバリ
  - 22 スターバックス・バイパスグラライ店
  - 23 ワルンナンバ
  - 24 スターバックスリザーブデワタ
- スパ
  - 25 デタスパバイザシー
  - 26 スマスパ
  - 27 リボンサンセットクタ店

乗降可能な場所

Nusa Dua

- ホテル
  - 56 ホテルニッコーバリベノアビーチ(磨酒屋ダイニング港)
  - 57 ザ・バレ
  - 58 ムリアリゾート
  - 59 アブルヴァケンペンスキバリ
  - 60 リッツカールトンバリ
  - 61 グランドハイアットバリ
  - 62 ヌサドゥアビーチホテル&スパ
  - 63 アヨディアリゾートバリ
  - 64 メルサカヌサドゥア
  - 65 パラディサスバイメリアバリ
- ショッピング
  - 66 ペビートエクスプレス・サワンガン店
  - 67 バリコレクション(SOGO前ロビー)

交通状況により最大60分お待ちいただく場合があります。  
60分を超える場合は自動キャンセルとなることがあります。  
お急ぎの場合はタクシーのご利用もご検討ください。